



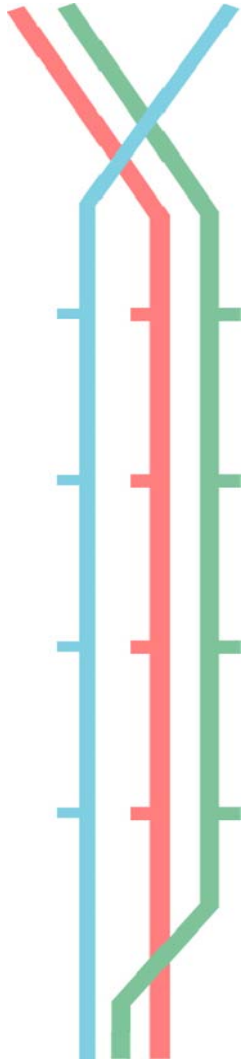
INCIDENCIAS 2016, 2017, 2018 EN LAS RODALIES DE CATALUNYA



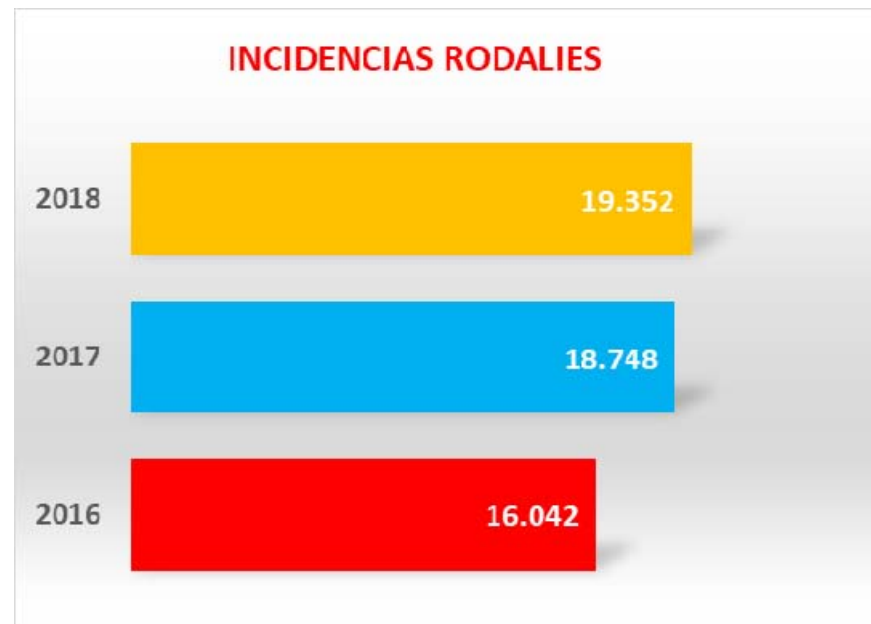
LLEIDA 28-10-2019

CATALUNYA: NUMERO DE INCIDENCIAS TRENES RODALIES									
	AÑO 2016			AÑO 2017			AÑO 2018		
CATALUNYA: RODALIES NUMERO DE INCIDENCIAS TECNICAS	Totales	MEDIA MES	MEDIA DIA	Totales	MEDIA MES	MEDIA DIA	Totales	MEDIA MES	MEDIA DIA
Número Incidencias	16.042	1.337	44,6	18.748	1.562	52,1	19.352	1.613	53,8
Tiempo Acumulado por retraso	535.226	44.602	1.486,7	397.080	33.090	1.103,0	450.360	37.530	1.251,0
Viajeros Afectados	6.677.957	556.496	18.549,9	5.630.476	469.206	15.640,2	6.775.838	564.653	18.821,8
Trenes Afectados	72.557	6.046	201,5	54.130	4.511	150,4	60.546	5.046	168,2
Viajeros Trasbordados	41.600	3.467	115,6	46.426	3.869	129,0	50.642	4.220	140,7
Trenes Trasbordados	979	82	2,7	848	71	2,4	1.327	111	3,7
Viajeros Indemnizados	35.449	2.954	98,5	89.822	7.485	249,5	143.423	11.952	398,4
Trenes Indemnizados	22.589	1.882	62,7	22.176	1.848	61,6	22.664	1.889	63,0
Trenes Suprimidos	1.705	142	4,7	2.131	178	5,9	2.948	246	8,2
CATALUNYA: RODALIES NUMERO DE INCIDENCIAS TECNICAS	Totales	MEDIA MES	MEDIA DIA	Totales	MEDIA MES	MEDIA DIA	Totales	MEDIA MES	MEDIA DIA
MATERIAL MOTOR/REMOLC	3.929	327	10,9	3.722	310	10,3	4.566	381	12,7
GESTIÓN OPERADOR	589	49	1,6	865	72	2,4	1.495	125	4,2
GESTIÓN CIRCULACIÓN	5.566	464	15,5	7.834	653	21,8	7.075	590	19,7
GESTIÓN ADIF	39	3	0,1	81	7	0,2	101	8	0,3
VÍA	2791	233	7,8	1782	149	5,0	599	50	1,7
SEÑALES Y ENCLAVAMIENTOS	717	60	2,0	1.268	106	3,5	1.708	142	4,7
ELECTRIFICACIÓN	99	8	0,3	199	17	0,6	193	16	0,5
COMUNICACIONES	6	1	0,0	14	1	0,0	17	1	0,0
CAUSAS EXTERNAS	2.227	186	6,2	2.672	223	7,4	3.421	285	9,5
OTROS OPERADORES	49	4	0,1	93	8	0,3	90	8	0,3
TRABAJOS	30	3	0,1	218	18	0,6	87	7	0,2
TOTALES	16.042	1337	44,6	18.748	1562	52,1	19.352	1613	53,8

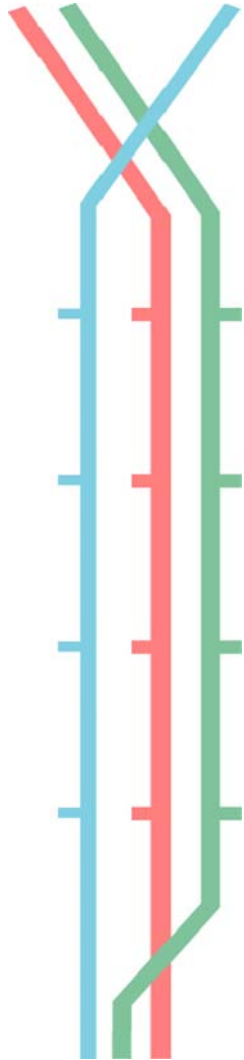
COMPARATIVA AÑOS 2016, 2017 Y 2018 RODALIES CATALUNYA



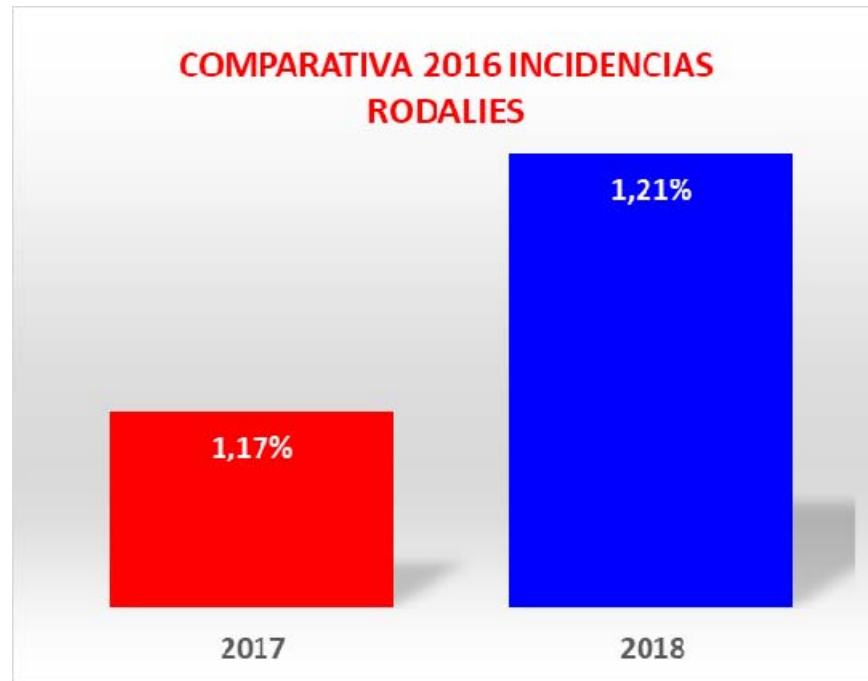
CATALUNYA INCIDENCIAS TRENES RODALIES			
	2016	2017	2018
INCIDENCIAS	16.042	18.748	19.352



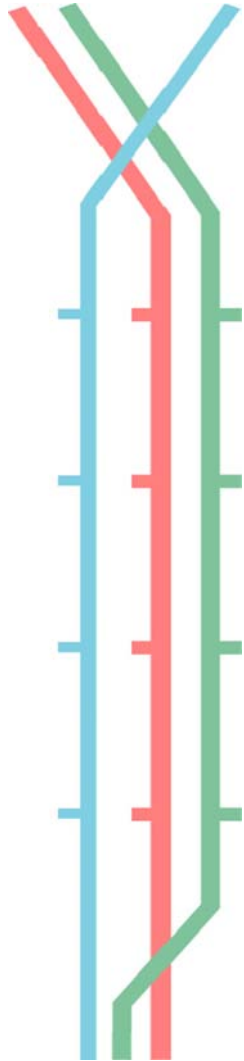
COMPARATIVA AÑOS 2016, 2017 Y 2018 RODALIES CATALUNYA



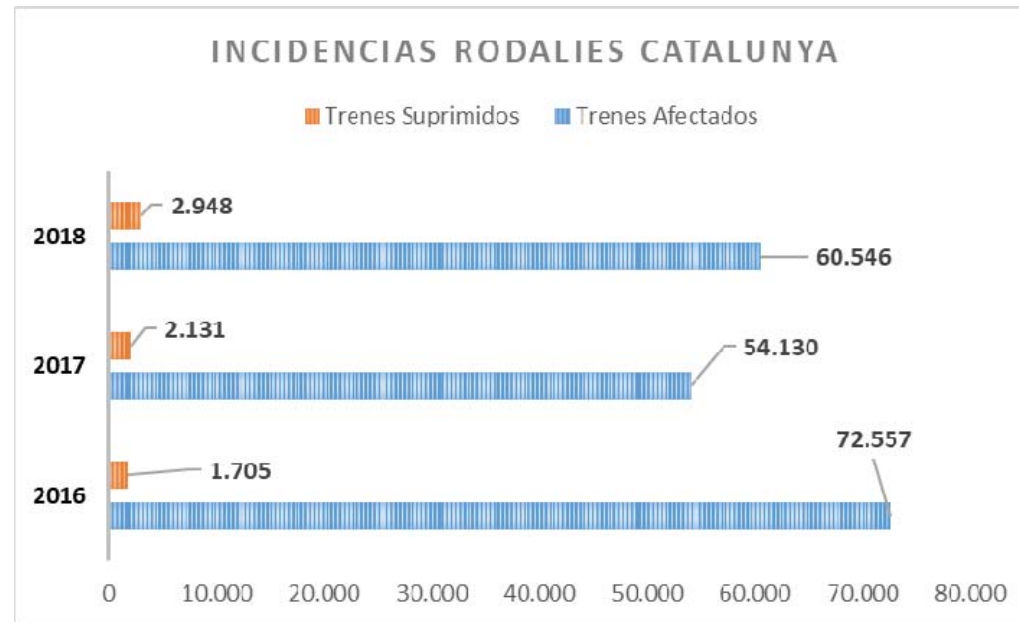
CATALUNYA INCIDENCIAS TRENES RODALIES			
	2016	2017	2018
INCIDENCIAS		1,17%	1,21%



TRENES AFECTADOS Y SUPRIMIDOS POR INCIDENCIAS RODALIES CATALUNYA



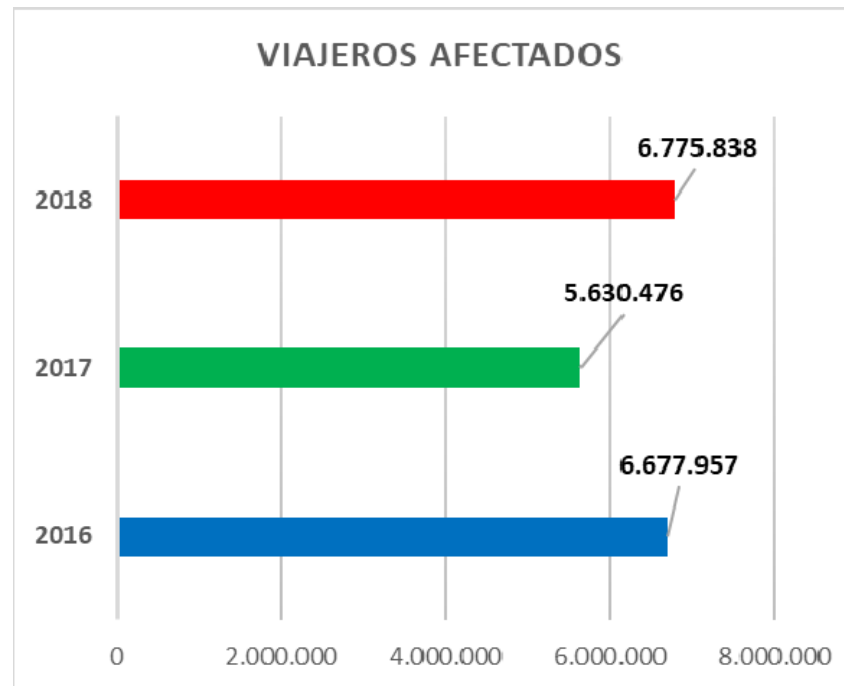
CATALUNYA INCIDENCIAS TRENES RODALIES			
	2016	2017	2018
Trenes Afectados	72.557	54.130	60.546
Trenes Suprimidos	1.705	2.131	2.948



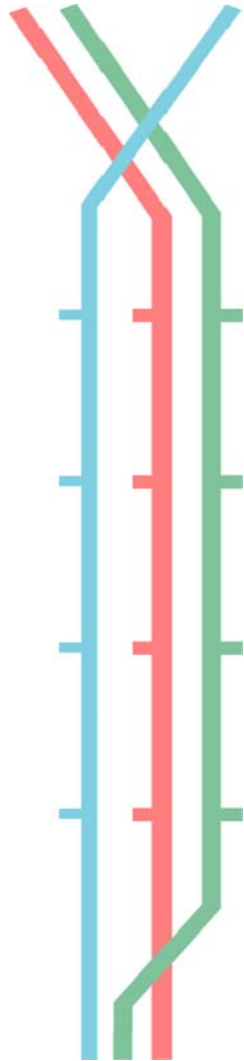
VIAJEROS AFECTADOS POR INCIDENCIAS RODALIES CATALUNYA



CATALUNYA INCIDENCIAS TRENES RODALIES			
	2016	2017	2018
VIAJEROS AFECTADOS	6.677.957	5.630.476	6.775.838

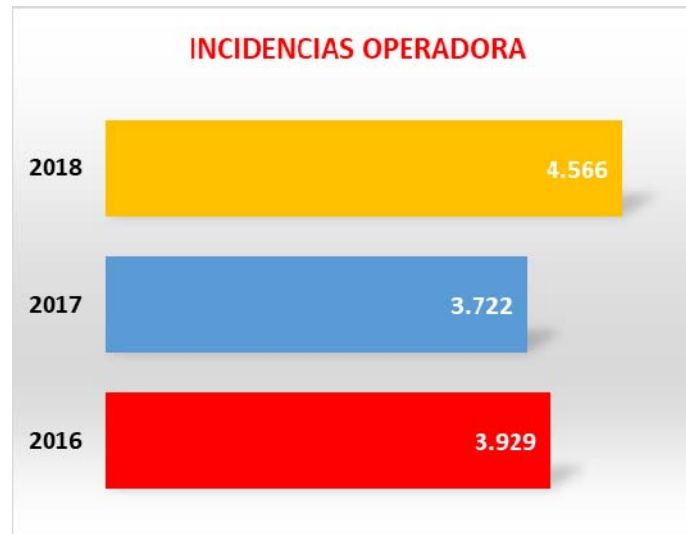


INCIDENCIAS CAUSADAS POR LA OPERADORA RODALIES CATALUNYA



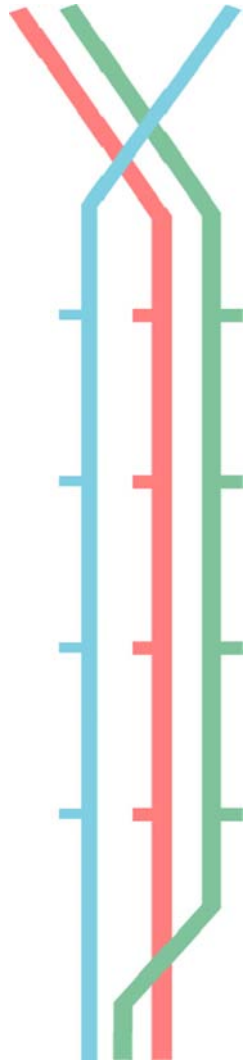
CATALUNYA INCIDENCIAS TRENES RODALIES			
	2016	2017	2018
INCIDENCIAS OPERADORA	3.929	3.722	4.566

CATALUNYA INCIDENCIAS TRENES RODALIES			
	2016	2017	2018
INCIDENCIAS OPERADORA		0,23%	0,28%



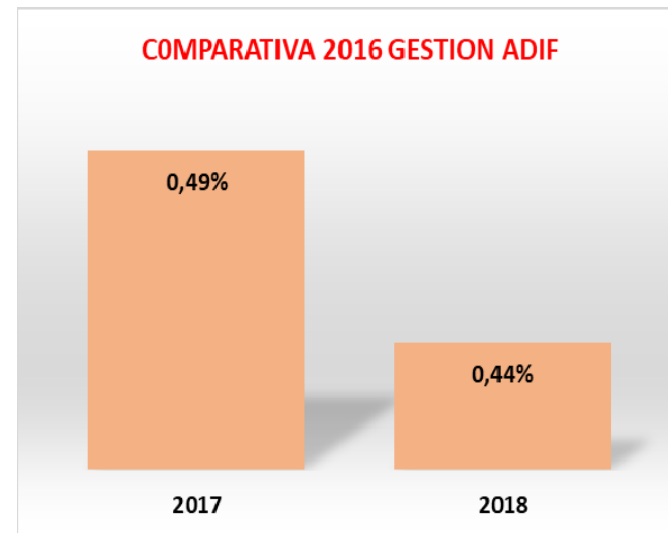
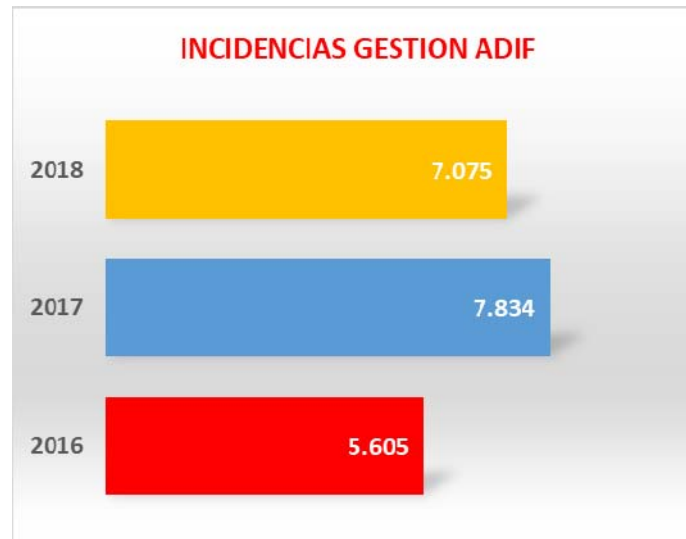
Incluye incidencias de material motor/remolc. y Gestión Operador

INCIDENCIAS CAUSADAS POR LA GESTION ADIF RODALIES CATALUNYA



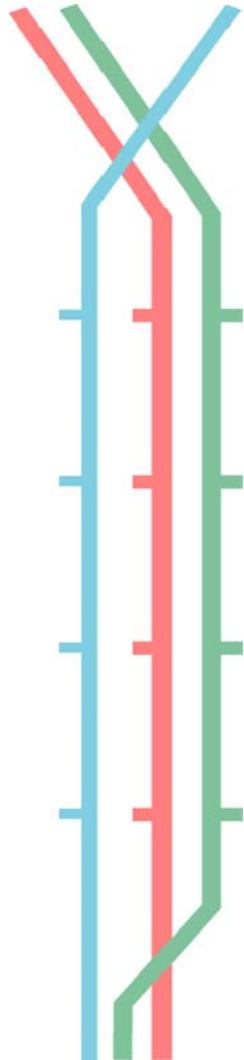
CATALUNYA INCIDENCIAS TRENES RODALIES			
	2016	2017	2018
INCIDENCIAS GESTION ADIF	5.605	7.834	7.075

CATALUNYA INCIDENCIAS TRENES RODALIES			
	2016	2017	2018
INCIDENCIAS GESTION ADIF		0,49%	0,44%



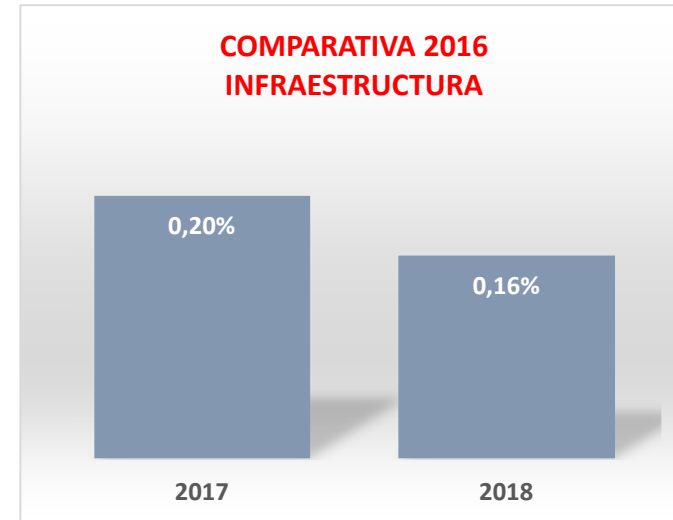
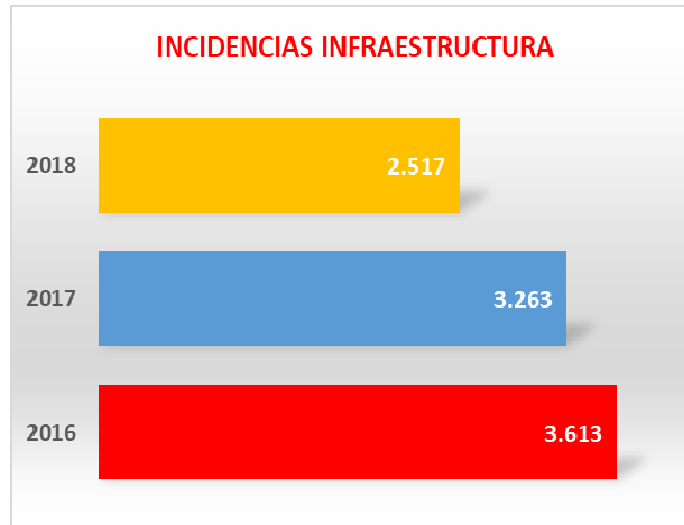
Incluye incidencias Gestión Circulación y Gestión Adif

INCIDENCIAS CAUSADAS POR LA INFRAESTRUCTURA RODALIES CATALUNYA



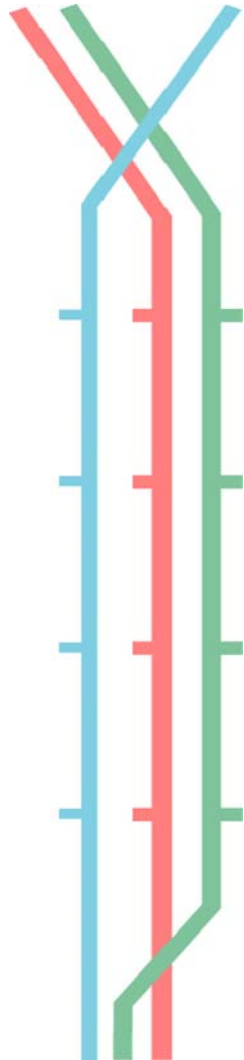
CATALUNYA INCIDENCIAS TRENES RODALIES			
	2016	2017	2018
INCIDENCIAS INFRAESTRUCTURA	3.613	3.263	2.517

CATALUNYA INCIDENCIAS TRENES RODALIES			
	2016	2017	2018
INCIDENCIAS INFRAESTRUCTURA		0,20%	0,16%



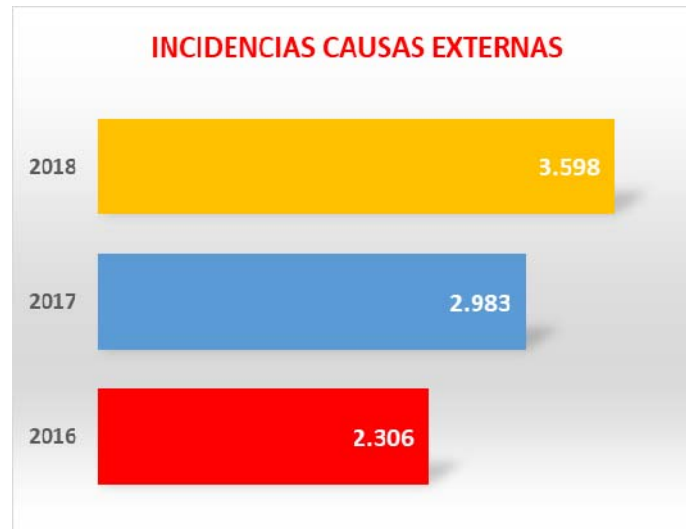
Incluye incidencias de Vía, Señales y Enclavamientos, Electrificación y Comunicaciones.

INCIDENCIAS CAUSADAS POR CAUSAS EXTERNAS RODALIES CATALUNYA



CATALUNYA INCIDENCIAS TRENES RODALIES			
	2016	2017	2018
CAUSAS EXTERNAS	2.306	2.983	3.598

CATALUNYA INCIDENCIAS TRENES RODALIES			
	2016	2017	2018
CAUSAS EXTERNAS		0,19%	0,22%



Incluye incidencias de Causas Externas, Otros Operadores y Trabajos.

**GRACIAS POR SU
ASISTENCIA**

